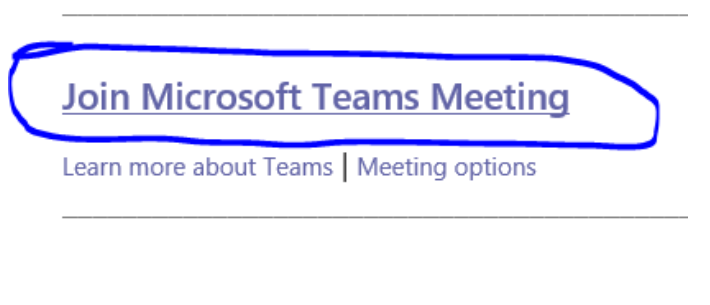
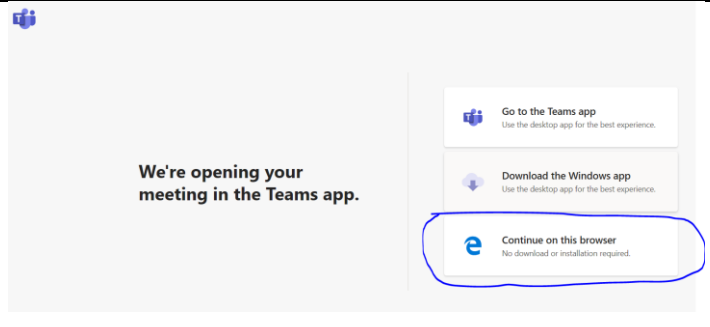
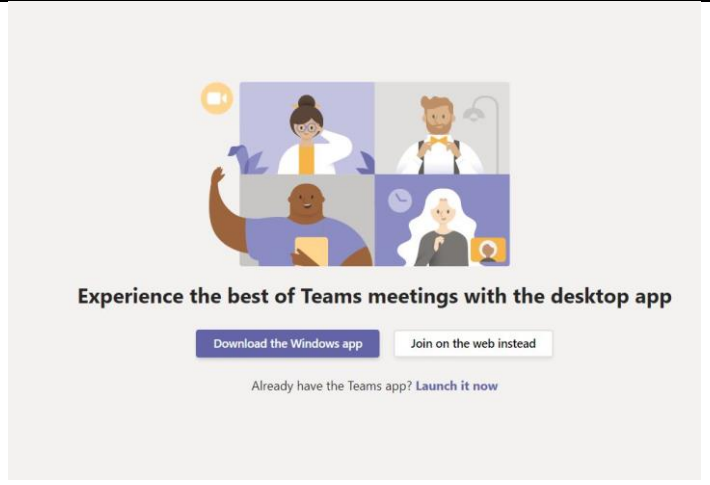
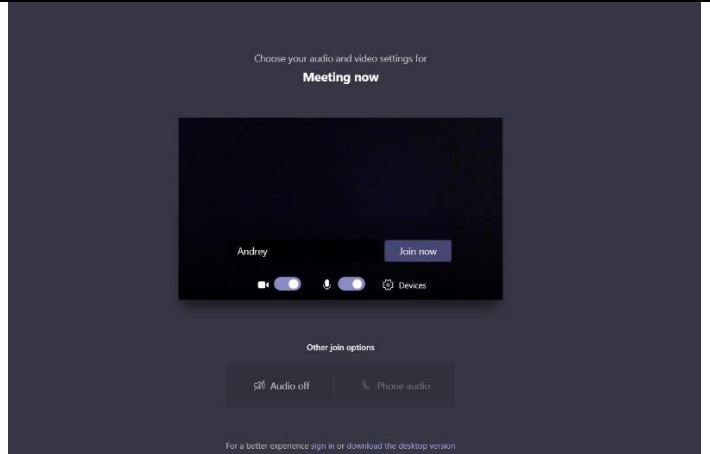
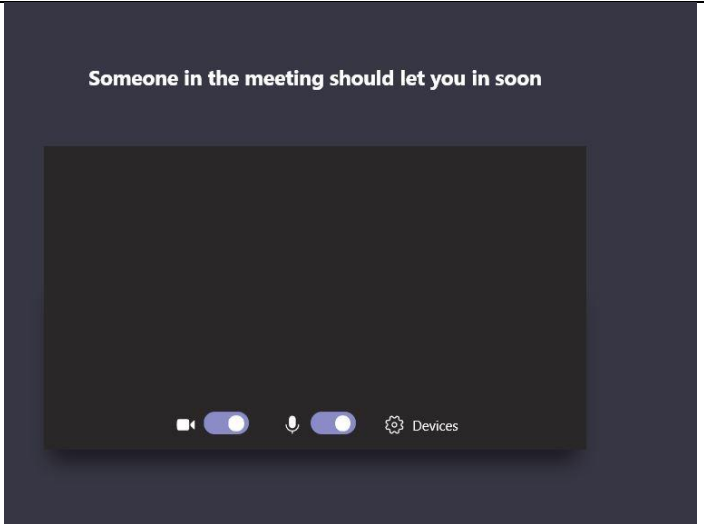

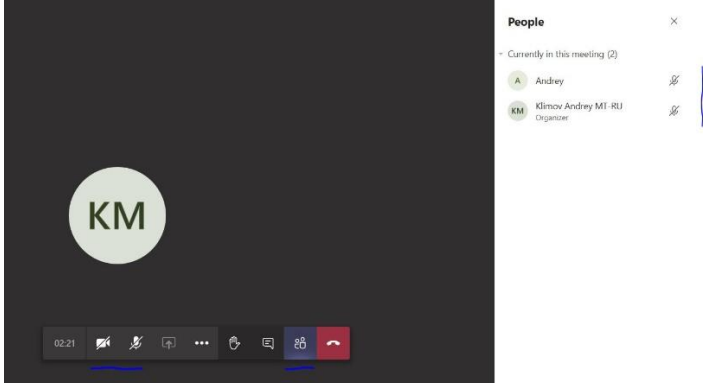


# Шаги по подключению к дистанционной презентации семинару Ohaus через Web браузер.

Этапы подключения	Картинка на экране
<p>Каждому участнику семинара придет на почту письмо с ссылкой "<a href="#">Join Microsoft Teams Meeting</a>". В сообщении можно использовать средства outlook чтобы принять приглашение и автоматически добавить семинар в ваш календарь. Если программой outlook Вы не пользуетесь то просто используйте ссылку в назначенную дату и время семинара чтобы подключиться.</p>	
<p>В указанное время пройдите по ссылке <a href="#">Join Microsoft Teams Meeting</a> и в вашем интернет браузере откроется страница справа. В зависимости от настроек в Вашем ПК, Вы можете увидеть данное сообщение или сразу попасть на страницу далее. Если у вас появилось сообщение слева – выбирайте <a href="#">Continue on the browser</a> или "<a href="#">Продолжить в данном интернет браузере</a>".</p>	
<p>Если у вас появилось данное сообщение слева – выбирайте Нажмите кнопку "<a href="#">Join on the web instead</a>" или "<a href="#">Присоединиться в веб-приложении</a>"</p>	
<p>В открывшемся окне Вы увидите некоторые элементы управления соединением, а также кнопку "<a href="#">Join now</a>", Ваше имя по умолчанию. Укажите другое имя если нужно, а также если это возможно, короткое название Вашей компании. Так легче организатору семинара понимать кто подключен и из какой фирмы. Далее нажмите на кнопку "<a href="#">Join now</a>" или русский эквивалент "<a href="#">Присоединиться сейчас</a>".</p>	

<p>В открывшемся окне Вы ожидаете, когда организатор подтвердит ваше участие. Просто подождите несколько секунд.</p>	
<p>После подтверждения у Вас автоматически запустится основное окно управления. Вы подключены и должны слышать и видеть участников по видео связи или если камера отключена, будете видеть инициалы участника как например на картинке справа.</p>	
<p>В нижней панели управления Вы можете отключить/включить видео трансляцию со своего ПК. Временно отключить звук, если не хотите, чтобы вас слышали. Справа на панели управления можно выбрать кнопку "участники" и видеть себя и всех, кто уже подключен. Для отправки сообщения конкретному участнику или всей группе используйте кнопку "чат" рядом.</p>	

**Мы рады Вас видеть и работать вместе с Вами!**

**С Уважением, компания **Ohaus Corporation!****